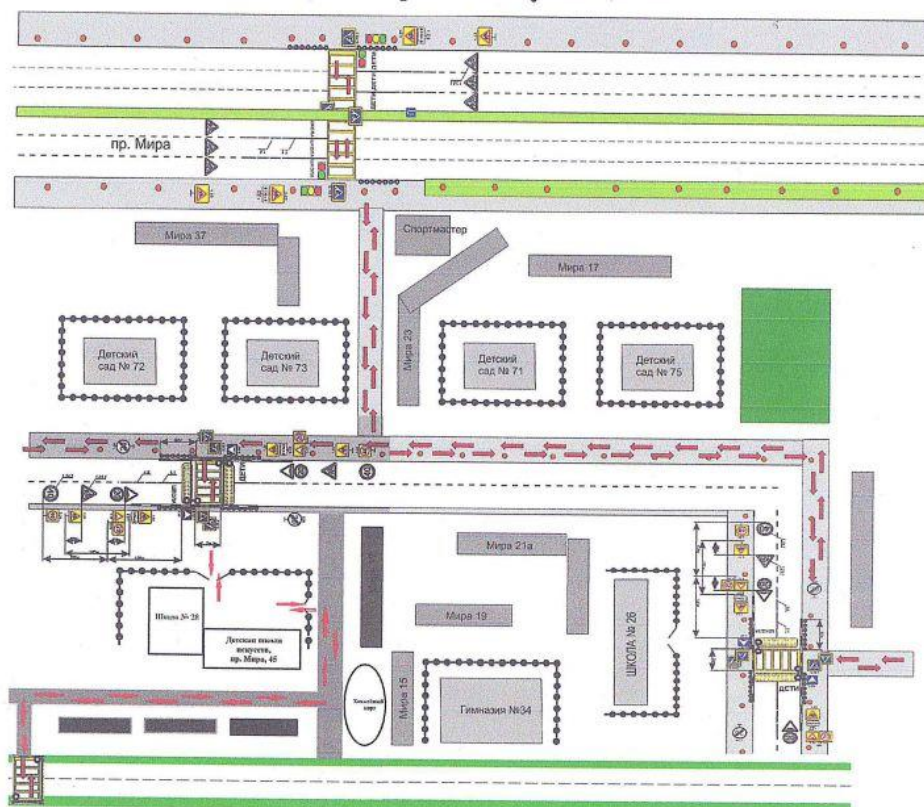












ПЛАН –СХЕМА «ДОМ-ШКОЛА - ДОМ» МБОУ «СОШ №28» НМР РТ

І. План-схема образовательного учреждения

1. Район расположения образовательного учреждения, пути движения транспортных средств и обучающихся



-  - жилая застройка
-  - тротуар
-  - проезжая часть
-  - движение детей в (из) образовательного учреждения
-  - ОГРАЖДЕНИЕ ОБРАЗОВАТЕЛЬНОГО УЧРЕЖДЕНИЯ
-  - ПЕШЕХОДНЫЕ ОГРАЖДЕНИЯ
-  - ИСКУССТВЕННОЕ ОСВЕЩЕНИЕ
-  - ДОРОЖНЫЙ СВЕТОФОР ТИПА Т.7 (ДВУХСТОРОННЕГО ИСПОЛНЕНИЯ)
-  - ИСКУССТВЕННАЯ НЕРАВНОСТЬ
-  - РАЗМЕТКА 2.7